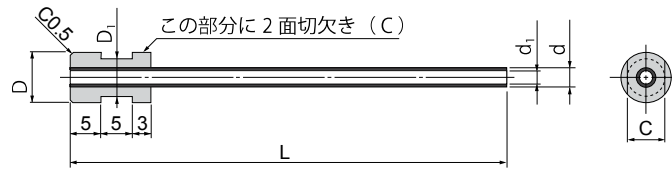


冷却パイプ

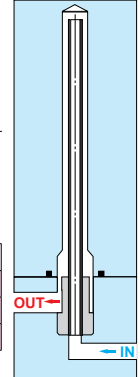


- 金型冷却回路がとりにくい細長いコアの部分や均一な温度分布がほしい厚肉のリブ部分などに最も有効です。
- 必要な長さにパイプをカットしてお使いください。

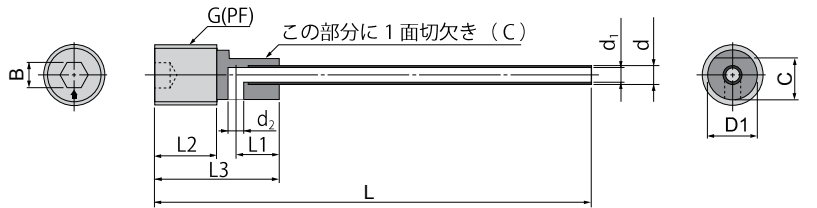
<<WJA カシメ式>>



| 発注コード | d | d1 | D | D1 | C | L | 価格 | L | 価格 |
|---------|-----|-----|----|----|---|-----|----|-----|----|
| WJA-2.4 | 2.4 | 2.0 | 8 | 6 | 6 | 200 | | 300 | |
| WJA-3.1 | 3.1 | 2.6 | 8 | 6 | 6 | | | | |
| WJA-4.2 | 4.2 | 3.6 | 10 | 8 | 8 | | | | |

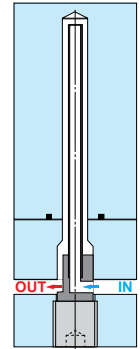


<<WJB ねじ込み式>>



パイプ：SUS304
ホルダー：黄銅 C3604 (Ni メッキ)

| 発注コード | d | d1 | d2 | G(PF) | D1 | C | L1 | L2 | L3 | B | L | 価格 | L | 価格 |
|---------|-----|-----|-----|-------|----|-----|----|----|----|---|-----|----|-----|----|
| WJB-2.4 | 2.4 | 2.0 | 2.0 | 1/8 | 8 | 6.7 | 6 | 10 | 20 | 4 | 200 | | 300 | |
| WJB-3.1 | 3.1 | 2.6 | 2.6 | 1/8 | 8 | 6.7 | 6 | 10 | 20 | 4 | | | | |
| WJB-4.2 | 4.2 | 3.6 | 3.6 | 1/4 | 10 | 8.5 | 7 | 12 | 22 | 5 | | | | |



温調冷却、配管

止め栓


六角レンチ



- 本体：真鍮
- Oリング：Viton
- スプリングワッシャー：SUS304
- ネジ部：SUS304
- 使用温度範囲：-15℃～150℃
- 耐水圧：15kg (MAX)

注意事項

- ※ 空圧使用時は別途安全装置が必要です。
- ※ 溶接などその他高熱が直接加えられる場合、製品が破損する恐れがあります。
- ※ 金型に装着する前に製品を穴径より約0.1mm大きく調整してください。



| 発注コード | 外径 | 全長 | 六角レンチ | 推奨トルク | 適用径 | 入数 | 価格 | 入数 | 価格 |
|--------|----|----|-------|-------|-----------|----|----|-----|----|
| SW0610 | 6 | 10 | 2 | 12～13 | 6.0～6.3 | 10 | | 100 | |
| SW0811 | 8 | 11 | 2.5 | 21～22 | 8.0～8.3 | | | | |
| SW1011 | 10 | 11 | 3 | 34～35 | 10.0～10.3 | | | | |
| SW1211 | 12 | 11 | 3 | 34～35 | 12.0～12.3 | | | | |
| SW1615 | 16 | 15 | 3 | 40～41 | 16.0～16.3 | | | | |
| SW2015 | 20 | 15 | 3 | 40～41 | 20.0～20.3 | | | | |

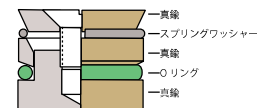
金型冷却水路止め栓



- ネジタップを切らずにマイナスドライバー1本で瞬時に水通し穴の出入口をとめる事ができます。
- 取り外しもマイナスドライバーで簡単に外せます。

| 発注コード | 外径 | 高さ | 入数 | 価格 |
|-----------|----|----|----|----|
| KN-105-6 | 6 | 10 | 10 | |
| KN-105-8 | 8 | | | |
| KN-105-10 | 10 | | | |
| KN-105-12 | 12 | | | |
| KN-105-14 | 14 | 12 | 10 | |
| KN-105-16 | 16 | | | |

- 外径公差：-0.25mm +0mm
- 使用許容範囲：0.5mm (例：10mmの水通し穴は10.5mm)
- 本体：真鍮、Oリング
- スプリングワッシャー：ステンレス
- 使用温度範囲：水：+100℃
油：-15～+200℃
- 耐水圧：10kg (MAX)



シーリングプラグ ハスコ



- 専用の取り付けブライヤーを使用し、ストレート穴の正確な位置に設置できます。
- 穴の精度 (≦ H13) によって最大許容圧力は50kg/cmです。

| 発注コード | 外径 D | L1 | L | 入数 | 価格 |
|---------|------|------|----|----|----|
| Z942-6 | 6 | 11.5 | 8 | 1 | |
| Z942-8 | 8 | 11.5 | 8 | | |
| Z942-10 | 10 | 14 | 10 | | |
| Z942-12 | 12 | 14 | 10 | | |
| Z942-16 | 16 | 16 | 12 | | |

